

Kabínkové zariadenia

z drevotrieskových dosiek

SVF30




Riešenie s vlastným štýlom. Kabínkové zariadenie Schäfer typu SVF30 z plných drevotrieskových dosiek povrchovo upravených melamínovou živicom s farebným ABS lemovaním. Alternatíva pre prípad, keď je okrem čistej funkčnosti dôležitý aj dizajn! Predná strana zariadenia je charakteristická rovnou, vyváženou plochou. Presvedčivými argumentami pre výber tohto typu deliacich priečok je rýchle čistenie, účinná ochrana hrán a vkusné prevedenie.

(1) Kabínkové zariadenia typu SVF30 vytvárajú na čelnej strane zásadne len rovné plochy. Umožňuje to špeciálny profil dorazu, pričom jednotlivé prvky lícujú aj v prípade, že sa dvere otvárajú smerom von. Zariadenie preto sprostredkuje pocit kvality a harmónie. Tento dizajn dodáva sociálnemu zariadeniu vzhľad akosti.

(2) Nohy kabínok z ušľachtilej ocele podľa DIN 1.4301, bezstupňovo výškovo nastaviteľné.

(3) Trojprvkový pánt z ušľachtilej ocele so špeciálnymi trecími plochami z odolného polyméru. Tieto styčné plochy zaručujú absolútnu bezúdržbovosť a tiché zatváranie dverí.



Hladké a elegantné.



Vznášajúce sa zariadenie. Vďaka použitiu dozadu zasunutých profilov ako aj čelného profilu vzniká dojem, že sa kabínkové zariadenie typu SVF30 JUMP vznáša vo vzduchu. V spojení s uchytením na stene do dilatačných škár je zariadenie optickým skvostom.



(1)



(2)



(3)

(1) „Vznášajúce sa“ kabínkové zariadenie SVF30 JUMP s dozadu posunutými podpornými nohami a krycím profilom. Uchytenie do steny sa vykonáva prostredníctvom dilatačnej škáry (v prípade výmuroviek nie je možné), čím vznikne úplne hladký tvar.

(2) Masívne hliníkové držiaky s čelným profilom posunutým dozadu o 150 mm zabezpečujú potrebnú stabilitu. Na prednej strane nevidno prvky kovania.

(3) Nohy z ušľachtilej ocele sú posunuté dozadu a umiestnené pod stredovou deliacou priečkou. Na zlepšenie stability dotočne slúžia hliníkové držiaky. Spojenie deliacej priečky a čelnej strany je dodatočne spevnené spojovacím článkom v tvare T pod prvkami.


SV30



Cenovo výhodné zariadenie pre suché miestnosti. Kabínkové

zariadenie typu SV30 z drevotrieskových dosiek povrchovo upravených melamínovou živicom je správnou voľbou, keď sa vyžaduje jednoduchý, stabilný a na údržbu nenáročný typ zariadenia. Je ideálnou alternatívou pre v suchu udržiavané priestory toaliet.





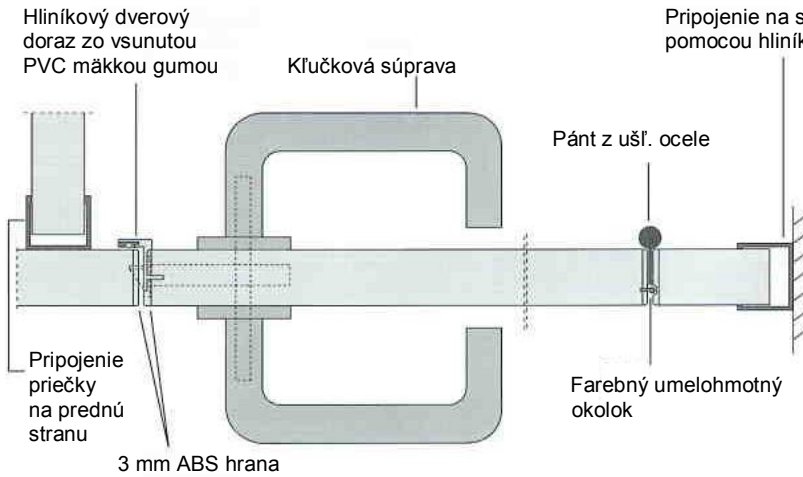
(1) Kabínkové zariadenia typu SV30 z 30 mm hrubých kvalitných drevotrieskových dosiek v kombinácii s eloxovanými profilmi s plastovou povrchovou úpravou. Kvalitný a stabilný typ kabínok, ktorý aj pri nízkom rozpočte poskytuje mnoho variánt riešení.

(2) Pánt z ušľachtilej ocele so špeciálnymi trecími plochami z odolného polyméru. Tieto styčné plochy zaručujú absolútnu bezúdržbovosť a tiché zatváranie dverí.

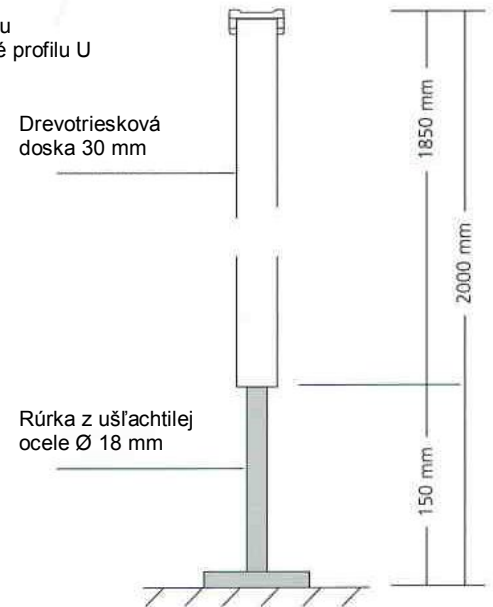
(3) Závesné priečky účinne vytvárajú diskrétnu zónu.

(4) Závesné priečky sú pripevnené pomocou stabilných eloxovaných hliníkových úchytiak.

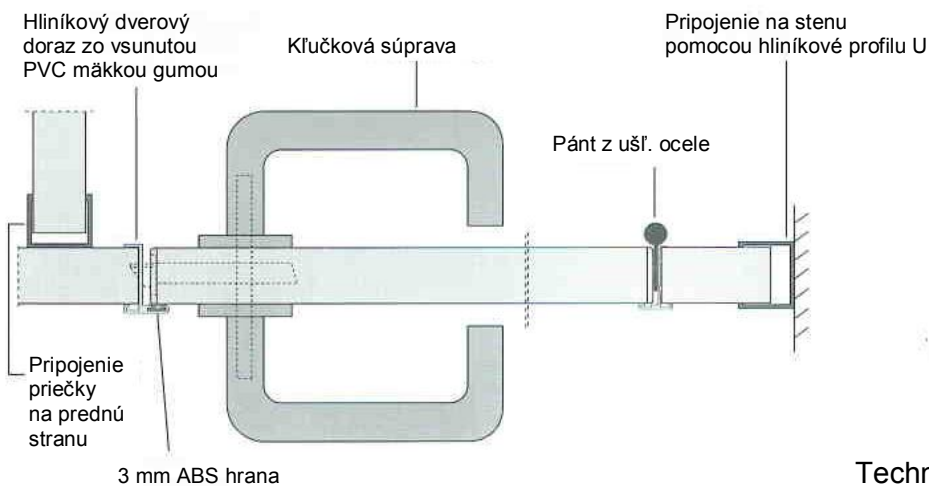
Výkres: Kabínkové zariadenie typ SVF30



Výkres: Prierez



Výkres: Kabínkové zariadenie typ SV30



Technické zmeny vyhradené